



**GOVERNO DO DISTRITO FEDERAL**  
**TRANSPORTE URBANO DO DISTRITO FEDERAL**  
Gabinete da Diretoria Geral

OFÍCIO Nº 1.160 /2015 – GAB/DFTRANS

Brasília, 11 de agosto de 2015.

Excelentíssimo Senhor Deputado,

1. Em atendimento à solicitação dessa Comissão Parlamentar de Inquérito do Transporte Público no Distrito Federal, formulada por intermédio do Ofício nº 45/2015 – CPI do Transporte Público no DF, datado de 03 de agosto de 2015, no qual requer informações referentes ao Sistema de Transporte Público Coletivo do Distrito Federal, encaminhamos o que segue:

1.1 Apresentamos no Doc. 1 as informações prestadas pela Gerência de Custos e Tarifas da Diretoria Técnica desta Autarquia, relativas a quantidade de passageiros transportados por Concessionárias, detalhando o tipo de passageiro: pagante e gratuidade.

1.2 Apresentamos no Doc. 2 as informações prestadas pela Gerência de Programação e Monitoramento da Diretoria Técnica desta Autarquia, contendo relatórios com as rotas/linhas da cada Concessionária e planilhas contendo a quilometragem prevista e a frota alocada por operadora.

1.3 No Doc. 3 são apresentadas as informações relativas aos valores repassados às empresas, estando divididas em: valores repassados relativos ao Vale Transporte e Cidadão (resgate de créditos), informados pela Gerência de Conciliação Contábil-Financeira da Coordenação de Bilhetagem, e os valores repassados de subsídios de PLE e PNE, conforme planilha de repasses elaborada pela Gerência de Orçamento e Finanças da Diretoria Administrativo-Financeira, ambas desta Autarquia.

2. À vista do exposto, colocamos esta Autarquia à disposição de Vossa Excelência para quaisquer informações ou esclarecimentos adicionais.

Atenciosamente,




**LÉO CARLOS CRUZ**  
Diretor-Geral

A Sua Excelência o Senhor  
**Deputado BISPO RENATO ANDRADE**  
Presidente da CPI do Transporte Público no DF  
Câmara Legislativa do Distrito Federal  
**NESTA**



**GOVERNO DO DISTRITO FEDERAL**  
**TRANSPORTE URBANO DO DISTRITO FEDERAL**  
Gabinete da Diretoria Geral

**DOC. 1**  
**(Passageiros transportados por concessionária)**



**GOVERNO DO DISTRITO FEDERAL  
SECRETARIA DE ESTADO DE MOBILIDADE  
TRANSPORTE URBANO DO DISTRITO FEDERAL - DFTRANS  
DIRETORIA TÉCNICA  
GERÊNCIA DE CUSTOS E TARIFAS**

**Referência:** Ofício No. 45/2015 – CPI do Transporte Público do DF

**Interessado:** Presidência da CPI do Transporte Público do DF

**Assunto:** Pedido de Informações

**DESPACHO**

**À Diretoria Técnica - DTE,**

Foi encaminhado em 06 de agosto de 2015, o Ofício N°. 45/2015 – CPI do Transporte Público do DF, de 03 de agosto de 2015, com o objetivo de solicitar informações sobre:

1. O quantitativo de passageiros transportados por concessionária, detalhando o tipo de passageiro: pagante e gratuidade;
2. Informação sobre as rotas/linhas e os quilômetros rodados;
3. Os valores repassados às empresas, mensalmente.

É de competência da Gerência de Custos e Tarifas o item 1.

Com isso, segue anexo os dados por empresa de forma detalhada, conforme solicitado pela Presidência da CPI do Transporte.

Em resumo é o seguinte:

2014		
Empresa	Passageiros Pagantes	Passageiros Gratuitos
Urbi - Mobilidade Urbana	41.818.693	8.714.666
Viação Pioneira	38.601.519	7.018.059
Viação Piracicabana	47.992.243	9.620.844
São José	45.135.867	9.569.176
Auto Viação Marechal	28.483.484	5.854.932
Total	202.031.806	40.777.677

  
Bruno Ribeiro Dutra Araújo  
Analista de Transportes Urbanos  
Matrícula: 264.105-4  
GCT / DFTRANS



**GOVERNO DO DISTRITO FEDERAL**  
**SECRETARIA DE ESTADO DE MOBILIDADE**  
**TRANSPORTE URBANO DO DISTRITO FEDERAL - DFTRANS**  
**DIRETORIA TÉCNICA**  
**GERÊNCIA DE CUSTOS E TARIFAS**

2015		
Empresa	Passageiros Pagantes	Passageiros Gratuitos
Urbi - Mobilidade Urbana	28.618.415	6.874.443
Viação Pioneira	30.655.721	6.231.227
Viação Piracicabana	30.170.048	6.687.672
São José	25.456.969	5.901.307
Auto Viação Marechal	22.202.208	5.258.839
<b>Total</b>	<b>137.103.361</b>	<b>30.953.488</b>
Total Geral		
Empresa	Passageiros Pagantes	Passageiros Gratuitos
Urbi - Mobilidade Urbana	70.437.108	15.589.109
Viação Pioneira	69.257.240	13.249.286
Viação Piracicabana	78.162.291	16.308.516
São José	70.592.836	15.470.483
Auto Viação Marechal	50.685.692	11.113.771
<b>Total</b>	<b>339.135.167</b>	<b>71.731.165</b>

Fonte: TDMAX/REPORTS – Demanda por Linha

Atenciosamente,

  
Bruno Ribeiro Dutra Araújo  
Analista de Transportes Urbanos  
Matrícula: 264.105-4  
GCT / DFTRANS

Em, 07 de agosto de 2015


---

*Bruno Ribeiro Dutra Araújo*  
*Chefe do núcleo de Custos*  
*Matrícula 264.105-4*



URBI - MOBILIDADE URBANA					
Mês	Total de Passageiros Pagantes			Total de Passageiros Gratuidade	
	Pagante em Espécie	Cartão Cidadão	Cartão vale Transporte	PNE	PLE
jan/14	422.781	11.956	165.713	25.626	3.080
fev/14	1.378.521	55.024	584.269	132.799	178.795
mar/14	2.198.375	96.317	979.394	242.762	429.125
abr/14	2.457.957	131.838	1.270.669	286.649	563.203
mai/14	2.567.045	140.985	1.350.183	304.359	610.400
jun/14	2.239.283	123.828	1.165.031	259.639	349.419
jul/14	2.532.096	154.820	1.396.526	300.757	358.605
ago/14	2.622.154	159.973	1.417.590	310.110	546.682
set/14	2.612.104	173.442	1.407.358	314.835	701.720
out/14	2.667.315	178.207	1.440.419	320.268	705.830
nov/14	2.671.225	101.356	1.314.877	314.472	778.687
dez/14	2.468.940	94.615	1.066.507	278.991	397.853
<b>Total 2014</b>	<b>26.837.796</b>	<b>1.422.361</b>	<b>13.558.536</b>	<b>3.091.267</b>	<b>5.623.399</b>
jan/15	2.964.390	89.071	966.584	303.234	14.070
fev/15	2.794.176	82.269	976.331	294.227	164.967
mar/15	3.382.289	150.625	990.506	371.816	754.856
abr/15	2.928.653	168.605	938.766	348.856	894.769
mai/15	2.893.094	180.577	1.059.290	364.820	1.020.997
jun/15	2.413.092	167.914	984.192	327.934	952.102
jul/15	3.018.897	233.469	1.235.625	394.486	667.309
<b>Total 2015</b>	<b>20.394.591</b>	<b>1.072.530</b>	<b>7.151.294</b>	<b>2.405.373</b>	<b>4.469.070</b>
<b>Total Geral</b>	<b>47.232.387</b>	<b>2.494.891</b>	<b>20.709.830</b>	<b>5.496.640</b>	<b>10.092.469</b>

Fonte: TDMAX/REPORTS - Demanda por Linha - <http://187.28.49.34/TDMaxReports/Report/226>

  
 Bruno Ribeiro Dutra Araújo  
 Analista de Transportes Urbanos  
 Matrícula: 264.105-4  
 GCT / DFTRANS

Viação Pioneira					
Mês	Total de Passageiros Pagantes			Total de Passageiros Gratuidade	
	Pagante em Espécie	Cartão Cidadão	Cartão vale Transporte	PNE	PLE
jan/14	2.254.061	77.904	953.972	181.678	15.798
fev/14	2.136.644	74.599	875.331	174.708	274.352
mar/14	2.281.524	82.541	964.401	190.159	412.504
abr/14	2.327.526	89.677	995.108	199.681	504.095
mai/14	2.419.456	97.886	1.047.997	214.227	556.739
jun/14	2.132.876	87.540	908.677	182.363	329.895
jul/14	1.956.957	84.024	855.650	163.659	272.241
ago/14	2.193.018	92.591	964.512	187.128	458.775
set/14	2.055.299	93.379	918.076	179.850	563.578
out/14	2.238.181	100.251	996.801	196.415	594.953
nov/14	1.711.507	60.568	735.622	154.575	436.896
dez/14	2.587.593	108.474	1.041.296	220.497	353.293
<b>Total 2014</b>	<b>26.294.642</b>	<b>1.049.434</b>	<b>11.257.443</b>	<b>2.244.940</b>	<b>4.773.119</b>
jan/15	3.026.384	84.404	1.018.406	238.838	13.052
fev/15	2.950.376	89.672	974.364	236.963	163.583
mar/15	3.029.070	134.767	927.144	261.620	662.314
abr/15	2.521.715	839.481	1.217.550	303.192	869.139
mai/15	2.410.159	972.403	1.285.602	316.304	999.652
jun/15	2.045.317	880.216	1.190.007	285.446	939.664
jul/15	2.469.721	1.132.948	1.456.015	335.128	606.332
<b>Total 2015</b>	<b>18.452.742</b>	<b>4.133.891</b>	<b>8.069.088</b>	<b>1.977.491</b>	<b>4.253.736</b>
<b>Total Geral</b>	<b>44.747.384</b>	<b>5.183.325</b>	<b>19.326.531</b>	<b>4.222.431</b>	<b>9.026.855</b>


Fonte: TDMAX/REPORTS - Demanda por Linha - <http://187.28.49.34/TDMaxReports/Report/226>

  
 Bruno Ribeiro Dutra Araújo  
 Analista de Transportes Urbanos  
 Matrícula: 264.105-4  
 GCT / DFTRANS

# VIAÇÃO PIRACICABANA

Mês	Total de Passageiros Pagantes			Total de Passageiros Gratuidade	
	Pagante em Espécie	Cartão Cidadão	Cartão vale Transporte	PNE	PLE
jan/14	2.354.724	80.061	1.068.443	186.263	33.541
fev/14	2.600.323	91.004	1.114.319	203.430	341.171
mar/14	2.601.044	91.756	1.111.224	207.846	555.546
abr/14	2.524.699	95.664	1.117.486	211.482	682.032
mai/14	2.600.998	106.433	1.176.181	221.347	756.032
jun/14	2.264.002	94.921	983.215	183.089	454.983
jul/14	2.466.667	118.071	1.160.837	209.833	336.313
ago/14	2.817.645	130.257	1.280.897	229.818	601.341
set/14	2.853.551	143.242	1.334.011	240.654	869.176
out/14	3.116.662	157.222	1.464.472	265.411	931.054
nov/14	3.109.449	101.186	1.397.272	264.531	928.094
dez/14	2.955.126	94.695	1.214.484	242.234	465.623
<b>Total 2014</b>	<b>32.264.890</b>	<b>1.304.512</b>	<b>14.422.841</b>	<b>2.665.938</b>	<b>6.954.906</b>
jan/15	2.950.671	84.054	1.014.788	235.261	32.375
fev/15	2.905.831	87.683	1.003.630	231.490	190.888
mar/15	3.689.164	154.140	1.122.321	295.418	871.751
abr/15	3.121.529	216.883	1.040.663	273.362	1.012.576
mai/15	3.038.810	250.498	1.142.877	285.995	1.136.148
jun/15	2.500.692	227.618	1.032.241	250.735	1.001.294
jul/15	3.003.068	307.417	1.275.470	294.461	575.918
<b>Total 2015</b>	<b>21.209.765</b>	<b>1.328.293</b>	<b>7.631.990</b>	<b>1.866.722</b>	<b>4.820.950</b>
<b>Total Geral</b>	<b>53.474.655</b>	<b>2.632.805</b>	<b>22.054.831</b>	<b>4.532.660</b>	<b>11.775.856</b>

Fonte: TDMAX/REPORTS - Demanda por Linha - <http://187.28.49.34/TDMaxReports/Report/226>

  
 Bruno Ribeiro Dutra Araújo  
 Analista de Transportes Urbanos  
 Matrícula: 264.105-4  
 GCT / DFTRANS

SÃO JOSÉ					
Mês	Total de Passageiros Pagantes			Total de Passageiros Gratuidade	
	Pagante em Espécie	Cartão Cidadão	Cartão vale Transporte	PNE	PLE
jan/14	2.253.479	93.817	885.554	248.983	17.274
fev/14	3.026.204	137.290	1.174.833	324.378	394.764
mar/14	2.708.245	130.048	1.117.243	314.792	548.578
abr/14	2.683.963	140.172	1.163.220	325.977	665.324
mai/14	2.599.552	139.867	1.150.165	333.203	705.295
jun/14	2.149.794	117.493	952.474	271.604	361.182
jul/14	2.130.559	127.489	985.607	268.603	290.477
ago/14	2.534.756	154.158	1.155.230	313.391	545.350
set/14	2.656.806	178.279	1.246.714	337.355	705.573
out/14	2.343.616	155.902	1.092.676	293.968	588.284
nov/14	2.612.629	97.362	1.104.974	313.295	701.218
dez/14	2.802.151	106.041	1.027.505	307.432	392.876
<b>Total 2014</b>	<b>30.501.754</b>	<b>1.577.918</b>	<b>13.056.195</b>	<b>3.652.981</b>	<b>5.916.195</b>
jan/15	2.710.078	91.162	784.471	281.662	15.841
fev/15	2.499.697	80.928	777.054	262.838	150.532
mar/15	3.094.497	140.408	835.452	335.842	643.426
abr/15	2.721.330	148.737	806.558	315.966	769.820
mai/15	2.674.843	159.431	894.634	322.026	867.656
jun/15	2.223.653	147.470	819.944	282.216	788.567
jul/15	2.661.426	194.221	990.975	324.374	540.541
<b>Total 2015</b>	<b>18.585.524</b>	<b>962.357</b>	<b>5.909.088</b>	<b>2.124.924</b>	<b>3.776.383</b>
<b>Total Geral</b>	<b>49.087.278</b>	<b>2.540.275</b>	<b>18.965.283</b>	<b>5.777.905</b>	<b>9.692.578</b>

Fonte: TDMAX/REPORTS - Demanda por Linha - <http://187.28.49.34/TDMaxReports/Report/226>

  
 Bruno Ribeiro - Dutra Araújo  
 Analista de Transportes Urbanos  
 Matrícula: 264.105-4  
 GCT / DFTRANS



AUTO VIAÇÃO MARECHAL					
Mês	Total de Passageiros Pagantes			Total de Passageiros Gratuidade	
	Pagante em Espécie	Cartão Cidadão	Cartão vale Transporte	PNE	PLE
jan/14	295.458	10.210	99.799	16.069	1.869
fev/14	672.085	31.267	254.443	48.802	63.576
mar/14	1.175.088	58.475	474.190	97.343	189.251
abr/14	1.533.214	85.556	647.203	137.273	322.232
mai/14	1.718.059	96.083	714.657	158.005	396.000
jun/14	1.666.990	96.066	686.193	157.926	263.801
jul/14	1.692.352	107.793	724.822	161.505	212.312
ago/14	2.063.214	129.806	861.071	192.561	421.418
set/14	2.175.965	144.240	911.472	212.871	596.523
out/14	2.400.714	157.974	1.010.553	234.773	651.353
nov/14	2.096.638	79.011	819.811	202.453	631.956
dez/14	2.025.211	77.839	689.962	190.318	294.742
<b>Total 2014</b>	<b>19.514.988</b>	<b>1.074.320</b>	<b>7.894.176</b>	<b>1.809.899</b>	<b>4.045.033</b>
jan/15	2.246.884	71.643	612.271	196.915	13.460
fev/15	2.226.387	70.038	635.962	195.676	142.681
mar/15	2.737.676	118.899	680.502	246.925	616.506
abr/15	2.405.141	133.537	650.154	233.467	739.217
mai/15	2.431.091	150.733	733.946	247.997	864.937
jun/15	2.027.799	140.938	666.312	216.230	788.238
jul/15	2.459.927	189.118	813.250	253.258	503.332
<b>Total 2015</b>	<b>16.534.905</b>	<b>874.906</b>	<b>4.792.397</b>	<b>1.590.468</b>	<b>3.668.371</b>
<b>Total Geral</b>	<b>36.049.893</b>	<b>1.949.226</b>	<b>12.686.573</b>	<b>3.400.367</b>	<b>7.713.404</b>

Fonte: TDMAX/REPORTS - Demanda por Linha

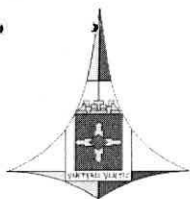
  
 Bruno Ribeiro Dutra Araújo  
 Analista de Transportes Urbanos  
 Matrícula: 264.105-4  
 GCT / DFTRANS



**GOVERNO DO DISTRITO FEDERAL**  
**TRANSPORTE URBANO DO DISTRITO FEDERAL**  
Gabinete da Diretoria Geral

**DOC. 2**  
**(Km mensal e rota/linhas por concessionária)**





**GOVERNO DO DISTRITO FEDERAL  
SECRETARIA DE ESTADO DE MOBILIDADE  
TRANSPORTE URBANO DO DISTRITO FEDERAL – DFTrans  
DIRETORIA TÉCNICA  
GERÊNCIA DE PROGRAMAÇÃO E MONITORAMENTO**

Referência : Ofício nº 45/2015- CPI do Transporte Público do DF

Interessado: **Deputado Bispo Renato Andrade**

Assunto: Pedido de Informações

**DESPACHO**

À Diretoria Técnica,

<b>RETORNO DIRETORIA TÉCNICA</b>	
Unidade:	GPM
Data:	10/08/2015
Horário:	10:28
Rub/Matrícula:	Mariona 24404

Seguem as informações solicitadas pela CPI do Transporte Público do DF, dentro daquilo que compete a esta Gerência de Programação e Monitoramento.

Estão sendo fornecidas, em anexo, as seguintes informações:

Quilometragem mensal de cada uma das concessionárias, quantitativo de frota por tipo, quantitativo de viagens previstas e alocação de veículos por dia útil, sábados, domingos e feriados.

Atenciosamente,

Brasília, 07 de agosto de 2015.

**Glicério Fernandes da Silva**  
*Gerente de Programação e Monitoramento*  
GPM/DFTRANS

<b>RETORNO DIRETORIA TÉCNICA</b>	
Unidade:	
Data:	
Horário:	
Rub/Matrícula:	

## JULHO DE 2015

Mês	Operadora	Tipo de Ônibus	QTD de Viagens Previstas	QTD de KM Previstas	Veículos Alocados Útil	Veículos Reap. Útil	Veículos Alocados Sábado	Veículos Reap. Sábado	Veículos Alocados Domingo	Veículos Reap. Domingo
2015\07	HP	ARTICULADO (CONTRATO NOVO)	14.083	544.715,70	77	0	0	0	0	0
2015\07	HP	MINIÔNIBUS (CONTRATO NOVO)	14.169	528.692,35	58	2	20	2	15	2
2015\07	HP	ÔNIBUS BÁSICO (CONTRATO NOVO)	70.744	2.938.533,72	460	41	268	2	132	2
<b>HP Total</b>			<b>98.996</b>	<b>4.011.942</b>	<b>595</b>	<b>43</b>	<b>288</b>	<b>4</b>	<b>147</b>	<b>4</b>
2015\07	PI	ARTICULADO (CONTRATO NOVO)	2.498	75.079,54	11	0	8	0	10	0
2015\07	PI	ARTICULADO (BRT)	9.812	285.559,39	26	0	12	0	0	0
2015\07	PI	MINIÔNIBUS (CONTRATO NOVO)	11.172	319.149,77	40	4	27	0	14	0
2015\07	PI	ÔNIBUS BÁSICO (CONTRATO NOVO)	96.154	3.182.130,13	466	74	261	28	92	15
2015\07	PI	PADRON BRT	6.114	422.361,10	29	1	27	0	35	0
<b>PI Total</b>			<b>125.750</b>	<b>4.284.280</b>	<b>572</b>	<b>79</b>	<b>335</b>	<b>28</b>	<b>151</b>	<b>15</b>
2015\07	PR	MINIÔNIBUS (CONTRATO NOVO)	14.868	481.954,36	101	7	31	12	28	2
2015\07	PR	ÔNIBUS BÁSICO (CONTRATO NOVO)	99.768	3.424.892,79	561	218	208	65	133	34
<b>PR Total</b>			<b>114.636</b>	<b>3.906.847</b>	<b>662</b>	<b>225</b>	<b>239</b>	<b>77</b>	<b>161</b>	<b>36</b>
2015\07	SJ	ARTICULADO (CONTRATO NOVO)	2.817	109.944,91	21	0	0	0	0	0
2015\07	SJ	MINIÔNIBUS (CONTRATO NOVO)	11.806	495.726,60	5	0	0	0	0	0
2015\07	SJ	ÔNIBUS BÁSICO (CONTRATO NOVO)	81.580	3.491.675,03	470	76	231	1	154	1
<b>SJ Total</b>			<b>96.203</b>	<b>4.097.347</b>	<b>496</b>	<b>76</b>	<b>231</b>	<b>1</b>	<b>154</b>	<b>1</b>
2015\07	VM	ARTICULADO (CONTRATO NOVO)	3.328	127.351,10	37	2	14	2	14	2
2015\07	VM	MINIÔNIBUS (CONTRATO NOVO)	16.059	645.751,39	79	8	57	5	42	1
2015\07	VM	ÔNIBUS BÁSICO (CONTRATO NOVO)	68.015	2.492.886,48	347	30	193	7	97	5
<b>VM Total</b>			<b>87.402</b>	<b>3.265.989</b>	<b>463</b>	<b>40</b>	<b>264</b>	<b>14</b>	<b>153</b>	<b>8</b>
<b>Total Geral</b>			<b>522.987</b>	<b>19.566.404</b>	<b>2.788</b>	<b>463</b>	<b>1.357</b>	<b>124</b>	<b>766</b>	<b>64</b>

## JANEIRO DE 2014

Mês	Operadora	Tipo de Ônibus	QTD de Viagens Previstas	QTD de KM Previstas	Veículos Alocados Útil	Veículos Reap. Útil	Veículos Alocados Sábado	Veículos Reap. Sábado	Veículos Alocados Domingo	Veículos Reap. Domingo
2014\01	HP	ÔNIBUS BÁSICO (CONTRATO NOVO)	13.913	532.594,50	90	11	39	4	20	4
<b>HP Total</b>			13.913	532.594,50	90	11	39	4	20	4
2014\01	PI	ARTICULADO (CONTRATO NOVO)	5.173	214.909,44	18	5	12	0	12	0
<b>2014\01</b>	<b>PI</b>	<b>ÔNIBUS BÁSICO (CONTRATO NOVO)</b>	<b>73.265</b>	<b>2.777.276,10</b>	<b>448</b>	<b>77</b>	<b>214</b>	<b>22</b>	<b>75</b>	<b>11</b>
<b>PI Total</b>			<b>78.438</b>	<b>2.992.185,54</b>	<b>466</b>	<b>82</b>	<b>226</b>	<b>22</b>	<b>87</b>	<b>11</b>
2014\01	PR	MINIÔNIBUS (CONTRATO NOVO)	10.164	444.857,60	61	0	0	0	0	0
2014\01	PR	ÔNIBUS BÁSICO (CONTRATO NOVO)	90.151	2.925.999,84	381	183	170	58	95	36
<b>PR Total</b>			100.315	3.370.857,44	442	183	170	58	95	36
2014\01	SJ	ÔNIBUS BÁSICO (CONTRATO NOVO)	62.593	2.735.899,37	382	47	196	14	134	0
<b>SJ Total</b>			62.593	2.735.899,37	382	47	196	14	134	0
2014\01	VM	ÔNIBUS BÁSICO (CONTRATO NOVO)	10.024	363.367,30	57	1	33	0	21	0
<b>VM Total</b>			10.024	363.367,30	57	1	33	0	21	0
<b>Total Geral</b>			265.283	9.994.904,15	1437	324	664	98	357	51

## FEVEREIRO DE 2014

Mês	Operadora	Tipo de Ônibus	QTD de Viagens Previstas	QTD de KM Previstas	Veículos Alocados Útil	Veículos Reap. Útil	Veículos Alocados Sábado	Veículos Reap. Sábado	Veículos Alocados Domingo	Veículos Reap. Domingo
2014\02	HP	ARTICULADO (CONTRATO NOVO)	92	3.410,80	0	0	4	0	4	0
2014\02	HP	MINIÔNIBUS (CONTRATO NOVO)	433	19.455,30	10	0	1	0	2	0
2014\02	HP	ÔNIBUS BÁSICO (CONTRATO NOVO)	41.614	1.728.238,56	413	20	204	5	91	4
<b>HP Total</b>			<b>42.139</b>	<b>1.751.104,66</b>	<b>423</b>	<b>20</b>	<b>209</b>	<b>5</b>	<b>97</b>	<b>4</b>
2014\02	PI	ARTICULADO (CONTRATO NOVO)	4.633	193.225,80	18	5	12	0	12	0
2014\02	PI	MINIÔNIBUS (CONTRATO NOVO)	310	18.008,00	9	0	0	0	0	0
2014\02	PI	ÔNIBUS BÁSICO (CONTRATO NOVO)	67.020	2.542.856,89	520	90	258	24	93	12
<b>PI Total</b>			<b>71.963</b>	<b>2.754.090,69</b>	<b>547</b>	<b>95</b>	<b>270</b>	<b>24</b>	<b>105</b>	<b>12</b>
2014\02	PR	MINIÔNIBUS (CONTRATO NOVO)	9.146	395.794,60	61	2	0	2	0	2
2014\02	PR	ÔNIBUS BÁSICO (CONTRATO NOVO)	85.141	2.799.482,64	410	186	187	60	105	37
<b>PR Total</b>			<b>94.287</b>	<b>3.195.277,24</b>	<b>471</b>	<b>188</b>	<b>187</b>	<b>62</b>	<b>105</b>	<b>39</b>
2014\02	SJ	ARTICULADO (CONTRATO NOVO)	1.309	46.232,01	2	0	0	0	0	0
2014\02	SJ	MINIÔNIBUS (CONTRATO NOVO)	4.284	215.826,40	27	4	18	1	18	0
2014\02	SJ	ÔNIBUS BÁSICO (CONTRATO NOVO)	88.370	3.682.044,02	560	119	287	17	186	2
<b>SJ Total</b>			<b>93.963</b>	<b>3.944.102,43</b>	<b>589</b>	<b>123</b>	<b>305</b>	<b>18</b>	<b>204</b>	<b>2</b>
2014\02	VM	ARTICULADO (CONTRATO NOVO)	280	10.215,80	4	0	0	0	0	0
2014\02	VM	MINIÔNIBUS (CONTRATO NOVO)	2.204	89.447,20	30	0	21	0	15	0
2014\02	VM	ÔNIBUS BÁSICO (CONTRATO NOVO)	28.331	1.117.747,09	293	36	159	3	81	0
<b>VM Total</b>			<b>30.815</b>	<b>1.217.410,09</b>	<b>327</b>	<b>36</b>	<b>180</b>	<b>3</b>	<b>96</b>	<b>0</b>
<b>Total Geral</b>			<b>333.167</b>	<b>12.861.985,11</b>	<b>2357</b>	<b>462</b>	<b>1151</b>	<b>112</b>	<b>607</b>	<b>57</b>

<b>Total Geral</b>	<b>0</b>	<b>0</b>	<b>35.648</b>	<b>1.265.046,15</b>	<b>250</b>	<b>55</b>	<b>153</b>	<b>17</b>	<b>74</b>	<b>3</b>
--------------------	----------	----------	---------------	---------------------	------------	-----------	------------	-----------	-----------	----------



## MARÇO DE 2014

Mês	Operadora	Tipo de Ônibus	QTD de Viagens Previstas	QTD de KM Previstas	Veículos Alocados Útil	Veículos Reap. Útil	Veículos Alocados Sábado	Veículos Reap. Sábado	Veículos Alocados Domingo	Veículos Reap. Domingo
2014\03	HP	ARTICULADO (CONTRATO NOVO)	1.468	54.881,60	13	0	4	0	8	0
2014\03	HP	MINIÔNIBUS (CONTRATO NOVO)	2.662	115.300,20	30	0	1	0	4	0
2014\03	HP	ÔNIBUS BÁSICO (CONTRATO NOVO)	67.072	2.898.348,81	475	20	259	5	108	4
<b>HP Total</b>			<b>71.202</b>	<b>3.068.530,61</b>	<b>518</b>	<b>20</b>	<b>264</b>	<b>5</b>	<b>120</b>	<b>4</b>
2014\03	PI	ARTICULADO (CONTRATO NOVO)	3.684	148.312,86	15	5	10	0	12	0
2014\03	PI	ARTICULADO (BRT)	23	1.371,49	9	0	9	0	0	0
2014\03	PI	MINIÔNIBUS (CONTRATO NOVO)	1.775	93.862,50	22	1	5	0	4	0
2014\03	PI	ÔNIBUS BÁSICO (CONTRATO NOVO)	73.087	2.769.147,85	457	71	216	23	80	12
<b>PI Total</b>			<b>78.569</b>	<b>3.012.694,70</b>	<b>503</b>	<b>77</b>	<b>240</b>	<b>23</b>	<b>96</b>	<b>12</b>
2014\03	PR	MINIÔNIBUS (CONTRATO NOVO)	8.248	342.995,80	52	2	0	2	0	2
2014\03	PR	ÔNIBUS BÁSICO (CONTRATO NOVO)	92.757	3.025.009,24	445	204	203	66	118	36
<b>PR Total</b>			<b>101.005</b>	<b>3.368.005,04</b>	<b>497</b>	<b>206</b>	<b>203</b>	<b>68</b>	<b>118</b>	<b>38</b>
2014\03	SJ	ARTICULADO (CONTRATO NOVO)	1.540	54.390,60	2	0	0	0	0	0
2014\03	SJ	MINIÔNIBUS (CONTRATO NOVO)	4.942	248.837,74	27	4	18	1	18	0
2014\03	SJ	ÔNIBUS BÁSICO (CONTRATO NOVO)	97.528	4.041.689,96	520	119	262	16	168	2
<b>SJ Total</b>			<b>104.010</b>	<b>4.344.918,30</b>	<b>549</b>	<b>123</b>	<b>280</b>	<b>17</b>	<b>186</b>	<b>2</b>
2014\03	VM	ARTICULADO (CONTRATO NOVO)	560	20.431,60	4	0	0	0	0	0
2014\03	VM	MINIÔNIBUS (CONTRATO NOVO)	5.082	206.747,60	30	0	21	0	15	0
2014\03	VM	ÔNIBUS BÁSICO (CONTRATO NOVO)	48.105	1.918.987,26	293	35	159	3	83	0
<b>VM Total</b>			<b>53.747</b>	<b>2.146.166,46</b>	<b>327</b>	<b>35</b>	<b>180</b>	<b>3</b>	<b>98</b>	<b>0</b>
<b>Total Geral</b>			<b>408.533</b>	<b>15.940.315,11</b>	<b>2394</b>	<b>461</b>	<b>1167</b>	<b>116</b>	<b>618</b>	<b>56</b>
-										

<b>Total Geral</b>			<b>55.659</b>	<b>1.931.294,80</b>	<b>282</b>	<b>61</b>	<b>146</b>	<b>23</b>	<b>65</b>	<b>8</b>
--------------------	--	--	---------------	---------------------	------------	-----------	------------	-----------	-----------	----------

**ABRIL DE 2014**

[illegible]



**MAIO DE 2014**

[illegible]

**JUNHO DE 2014**

[illegible]

## JULHO DE 2014

Mês	Operadora	Tipo de Ônibus	QTD de Viagens Previstas	QTD de KM Previstas	Veículos Alocados Útil	Veículos Reap. Útil	Veículos Alocados Sábado	Veículos Reap. Sábado	Veículos Alocados Domingo	Veículos Reap. Domingo
2014\07	HP	ARTICULADO (CONTRATO NOVO)	8.560	309.279,00	35	0	0	0	4	0
2014\07	HP	MINIÔNIBUS (CONTRATO NOVO)	5.362	224.500,90	26	2	2	2	1	2
2014\07	HP	ÔNIBUS BÁSICO (CONTRATO NOVO)	75.522	3.264.802,80	447	32	259	10	113	4
<b>HP Total</b>			<b>89.444</b>	<b>3.798.582,70</b>	<b>508</b>	<b>34</b>	<b>261</b>	<b>12</b>	<b>118</b>	<b>6</b>
2014\07	PI	ARTICULADO (CONTRATO NOVO)	3.098	91.913,14	23	0	8	0	10	0
2014\07	PI	ARTICULADO (BRT)	19.880	575.548,03	94	0	67	0	10	0
2014\07	PI	MINIÔNIBUS (CONTRATO NOVO)	9.257	312.840,20	61	1	24	0	19	0
2014\07	PI	ÔNIBUS BÁSICO (CONTRATO NOVO)	94.679	3.091.454,94	519	68	249	25	103	12
2014\07	PI	PADRON BRT	202	11.762,33	27	0	23	0	22	0
<b>PI Total</b>			<b>127.116</b>	<b>4.083.518,64</b>	<b>724</b>	<b>69</b>	<b>371</b>	<b>25</b>	<b>164</b>	<b>12</b>
2014\07	PR	MINIÔNIBUS (CONTRATO NOVO)	12.008	449.348,84	52	2	19	13	22	2
2014\07	PR	ÔNIBUS BÁSICO (CONTRATO NOVO)	93.918	3.111.071,38	422	201	169	51	96	29
<b>PR Total</b>			<b>105.926</b>	<b>3.560.420,22</b>	<b>474</b>	<b>203</b>	<b>188</b>	<b>64</b>	<b>118</b>	<b>31</b>
2014\07	SJ	ARTICULADO (CONTRATO NOVO)	1.825	64.642,95	4	2	0	0	0	0
2014\07	SJ	MINIÔNIBUS (CONTRATO NOVO)	5.954	318.292,19	36	8	22	3	17	3
2014\07	SJ	ÔNIBUS BÁSICO (CONTRATO NOVO)	105.426	4.355.702,58	560	122	301	4	199	2
<b>SJ Total</b>			<b>113.205</b>	<b>4.738.637,72</b>	<b>600</b>	<b>132</b>	<b>323</b>	<b>7</b>	<b>216</b>	<b>5</b>
2014\07	VM	ARTICULADO (CONTRATO NOVO)	115	2.423,97	3	0	0	0	0	0
2014\07	VM	MINIÔNIBUS (CONTRATO NOVO)	6.980	289.190,14	40	0	23	0	17	0
2014\07	VM	ÔNIBUS BÁSICO (CONTRATO NOVO)	66.029	2.655.926,65	348	59	189	20	101	5
<b>VM Total</b>			<b>73.124</b>	<b>2.947.540,76</b>	<b>391</b>	<b>59</b>	<b>212</b>	<b>20</b>	<b>118</b>	<b>5</b>
<b>Total Geral</b>			<b>508.815</b>	<b>19.128.700,04</b>	<b>2697</b>	<b>497</b>	<b>1355</b>	<b>128</b>	<b>734</b>	<b>59</b>



AGOSTO DE 2014											
Mês	Mês	Opera dora	Tipo de Ônibus	QTD de Viagens Previstas	QTD de KM Previstas	Veículos Alocados Útil	Veículos Reap. Útil	Veículos Alocados Sábado	Veículos Reap. Sábado	Veículos Alocados Domingo	Veículos Reap. Domingo
2014\09	2014\08	HP	ARTICULADO (CONTRATO NOVO)	7.972	288.259,00	35	0	0	0	4	0
2014\09	2014\08	HP	MINIÔNIBUS (CONTRATO NOVO)	4.920	206.096,70	26	2	2	2	1	2
2014\09	2014\08	HP	ÔNIBUS BÁSICO (CONTRATO NOVO)	70.976	3.075.947,16	447	32	259	10	113	4
HP Total	HP Total			83.868	3.570.302,86	508	34	261	12	118	6
2014\09	2014\08	PI	ARTICULADO (CONTRATO NOVO)	2.530	78.607,23	16	0	8	0	10	0
2014\09	2014\08	PI	ARTICULADO (BRT)	8.672	255.386,42	46	0	38	0	0	0
2014\09	2014\08	PI	MINIÔNIBUS (CONTRATO NOVO)	8.680	295.212,88	46	1	24	0	19	0
2014\09	2014\08	PI	ÔNIBUS BÁSICO (CONTRATO NOVO)	94.119	3.054.341,48	480	68	276	25	109	12
2014\09	2014\08	PI	PADRON BRT	5.654	330.302,83	49	0	51	0	51	0
PI Total	PI Total			119.655	4.013.850,84	637	69	397	25	189	12
2014\09	2014\08	PR	MINIÔNIBUS (CONTRATO NOVO)	11.910	431.927,80	52	2	19	13	22	2
2014\09	2014\08	PR	ÔNIBUS BÁSICO (CONTRATO NOVO)	90.340	2.988.750,76	395	194	165	47	95	26
PR Total	PR Total			102.250	3.420.678,56	447	196	184	60	117	28
2014\09	2014\08	SJ	ARTICULADO (CONTRATO NOVO)	1.743	61.995,57	4	2	0	0	0	0
2014\09	2014\08	SJ	MINIÔNIBUS (CONTRATO NOVO)	5.722	305.996,66	36	8	22	3	17	3
2014\09	2014\08	SJ	ÔNIBUS BÁSICO (CONTRATO NOVO)	98.534	4.096.468,35	520	119	285	4	188	2
SJ Total	SJ Total			105.999	4.464.460,58	560	129	307	7	205	5
2014\09	2014\08	VM	ARTICULADO (CONTRATO NOVO)	105	2.213,19	3	0	0	0	0	0
2014\09	2014\08	VM	MINIÔNIBUS (CONTRATO NOVO)	6.883	281.452,59	41	0	23	0	17	0
2014\09	2014\08	VM	ÔNIBUS BÁSICO (CONTRATO NOVO)	63.718	2.567.193,20	371	62	202	21	113	8
VM Total	VM Total			70.706	2.850.858,98	415	62	225	21	130	8
Tptal Geral	Total Geral			482.478	18.320.151,82	2567	490	1374	125	759	59

## OUTUBRO DE 2014

Mês	Operadora	Tipo de Ônibus	QTD de Viagens Previstas	QTD de KM Previstas	Veículos Alocados Útil	Veículos Reap. Útil	Veículos Alocados Sábado	Veículos Reap. Sábado	Veículos Alocados Domingo	Veículos Reap. Domingo
2014\10	HP	ARTICULADO (CONTRATO NOVO)	8.300	300.038,40	35	0	0	0	4	0
2014\10	HP	MINIÔNIBUS (CONTRATO NOVO)	9.514	394.864,90	47	3	3	2	1	2
2014\10	HP	ÔNIBUS BÁSICO (CONTRATO NOVO)	71.008	3.077.813,94	422	33	250	6	114	4
<b>HP Total</b>	0	0	88.822	3.772.717,24	504	36	253	8	119	6
2014\10	PI	ARTICULADO (CONTRATO NOVO)	2.845	94.082,96	16	0	8	0	10	0
2014\10	PI	ARTICULADO (BRT)	8.614	260.919,62	22	0	10	0	0	0
2014\10	PI	MINIÔNIBUS (CONTRATO NOVO)	7.169	282.533,02	42	3	19	0	16	0
2014\10	PI	ÔNIBUS BÁSICO (CONTRATO NOVO)	99.441	3.158.753,49	487	68	276	26	107	13
2014\10	PI	PADRON BRT	4.492	261.813,78	26	0	29	0	29	0
<b>PI Total</b>	0	0	122.561	4.058.102,87	593	71	342	26	162	13
2014\10	PR	MINIÔNIBUS (CONTRATO NOVO)	12.720	469.447,04	90	5	24	13	27	2
2014\10	PR	ÔNIBUS BÁSICO (CONTRATO NOVO)	96.129	3.260.786,67	650	325	308	79	183	41
<b>PR Total</b>	0	0	108.849	3.730.233,71	740	330	332	92	210	43
2014\10	SJ	ARTICULADO (CONTRATO NOVO)	2.478	89.643,98	19	2	0	0	0	0
2014\10	SJ	MINIÔNIBUS (CONTRATO NOVO)	8.680	415.371,85	50	8	32	3	24	3
2014\10	SJ	ÔNIBUS BÁSICO (CONTRATO NOVO)	88.383	3.712.085,47	482	100	258	3	183	2
<b>SJ Total</b>	0	0	99.541	4.217.101,30	551	110	290	6	207	5
2014\10	VM	ARTICULADO (CONTRATO NOVO)	2.691	120.314,84	14	0	7	1	7	1
2014\10	VM	MINIÔNIBUS (CONTRATO NOVO)	10.329	443.872,76	63	3	39	0	28	0
2014\10	VM	ÔNIBUS BÁSICO (CONTRATO NOVO)	65.853	2.619.868,66	401	63	226	22	125	6
<b>VM Total</b>	0	0	78.873	3.184.056,26	478	66	272	23	160	7
<b>Total Geral</b>	0	0	498.646	18.962.211,38	2866	613	1489	155	858	74

## NOVEMBRO DE 2014

Mês	Operadora	Tipo de Ônibus	QTD de Viagens Previstas	QTD de KM Previstas	Veículos Alocados Útil	Veículos Reap. Útil	Veículos Alocados Sábado	Veículos Reap. Sábado	Veículos Alocados Domingo	Veículos Reap. Domingo
2014\11	HP	ARTICULADO (CONTRATO NOVO)	7.660	276.412,60	36	0	0	0	4	0
2014\11	HP	MINIÔNIBUS (CONTRATO NOVO)	7.627	319.727,02	59	3	6	2	5	2
2014\11	HP	ÔNIBUS BÁSICO (CONTRATO NOVO)	70.614	3.041.881,15	539	33	328	7	151	4
<b>HP Total</b>			85.901	3.638.020,77	634	36	334	9	160	6
2014\11	PI	ARTICULADO (CONTRATO NOVO)	2.625	86.462,20	16	0	8	0	10	0
2014\11	PI	ARTICULADO (BRT)	8.180	247.690,30	22	0	10	0	0	0
2014\11	PI	MINIÔNIBUS (CONTRATO NOVO)	7.342	278.528,20	41	3	23	0	18	0
2014\11	PI	ÔNIBUS BÁSICO (CONTRATO NOVO)	92.484	2.920.343,67	540	68	310	26	114	13
2014\11	PI	PADRON BRT	6.583	326.982,45	87	0	55	0	37	0
<b>PI Total</b>			117.214	3.860.006,82	706	71	406	26	179	13
2014\11	PR	MINIÔNIBUS (CONTRATO NOVO)	12.360	438.995,30	56	3	21	9	19	2
2014\11	PR	ÔNIBUS BÁSICO (CONTRATO NOVO)	94.029	3.242.142,49	419	186	198	35	118	22
<b>PR Total</b>			106.389	3.681.137,79	475	189	219	44	137	24
2014\11	SJ	ARTICULADO (CONTRATO NOVO)	2.260	81.629,00	20	2	0	0	0	0
2014\11	SJ	MINIÔNIBUS (CONTRATO NOVO)	9.145	430.559,30	60	8	32	3	24	3
2014\11	SJ	ÔNIBUS BÁSICO (CONTRATO NOVO)	81.522	3.443.659,00	558	106	301	3	213	2
<b>SJ Total</b>			92.927	3.955.847,30	638	116	333	6	237	5
2014\11	VM	ARTICULADO (CONTRATO NOVO)	2.585	115.247,80	16	0	7	1	7	1
2014\11	VM	MINIÔNIBUS (CONTRATO NOVO)	12.024	499.643,31	66	7	44	0	31	0
2014\11	VM	ÔNIBUS BÁSICO (CONTRATO NOVO)	61.484	2.423.622,89	376	63	215	22	116	6
<b>VM Total</b>			76.093	3.038.514,00	458	70	266	23	154	7
<b>Total Geral</b>			478.524	18.173.526,68	2911	482	1558	108	867	55



## DEZEMBRO DE 2014

Mês	Operadora	Tipo de Ônibus	QTD de Viagens Previstas	QTD de KM Previstas	Veículos Alocados Útil	Veículos Reap. Útil	Veículos Alocados Sábado	Veículos Reap. Sábado	Veículos Alocados Domingo	Veículos Reap. Domingo
2014\12	HP	ARTICULADO (CONTRATO NOVO)	8.146	291.512,96	56	0	0	0	4	0
2014\12	HP	MINIÔNIBUS (CONTRATO NOVO)	6.683	284.454,18	41	3	6	2	5	2
2014\12	HP	ÔNIBUS BÁSICO (CONTRATO NOVO)	77.816	3.328.266,15	525	38	331	8	160	4
<b>HP Total</b>			92.645	3.904.233,29	622	41	337	10	169	6
2014\12	PI	ARTICULADO (CONTRATO NOVO)	2.835	93.629,06	16	0	8	0	10	0
2014\12	PI	ARTICULADO (BRT)	8.614	260.919,62	22	0	10	0	0	0
2014\12	PI	MINIÔNIBUS (CONTRATO NOVO)	6.280	255.107,62	41	3	23	0	18	0
2014\12	PI	ÔNIBUS BÁSICO (CONTRATO NOVO)	98.327	3.111.539,91	540	68	310	26	114	13
2014\12	PI	PADRON BRT	5.132	281.535,38	87	0	55	0	33	0
<b>PI Total</b>			121.188	4.002.731,59	706	71	406	26	175	13
2014\12	PR	MINIÔNIBUS (CONTRATO NOVO)	11.927	427.839,34	90	3	25	9	20	2
2014\12	PR	ÔNIBUS BÁSICO (CONTRATO NOVO)	93.256	3.230.435,95	695	263	368	51	222	36
<b>PR Total</b>			105.183	3.658.275,29	785	266	393	60	242	38
2014\12	SJ	ARTICULADO (CONTRATO NOVO)	2.434	87.893,22	18	2	0	0	0	0
2014\12	SJ	MINIÔNIBUS (CONTRATO NOVO)	10.638	495.797,25	60	8	32	3	24	3
2014\12	SJ	ÔNIBUS BÁSICO (CONTRATO NOVO)	83.156	3.540.735,02	474	104	241	3	166	2
<b>SJ Total</b>			96.228	4.124.425,49	552	114	273	6	190	5
2014\12	VM	ARTICULADO (CONTRATO NOVO)	2.746	121.944,93	13	0	7	1	7	1
2014\12	VM	MINIÔNIBUS (CONTRATO NOVO)	13.901	563.700,60	70	7	49	0	35	0
2014\12	VM	ÔNIBUS BÁSICO (CONTRATO NOVO)	64.617	2.522.390,63	354	48	201	7	116	3
<b>VM Total</b>			81.264	3.208.036,16	437	55	257	8	158	4
<b>Total Geral</b>			496.508	18.897.701,82	3102	547	1666	110	934	66

## JANEIRO DE 2015

Mês	Operadora	Tipo de Ônibus	QTD de Viagens Previstas	QTD de KM Previstas	Veículos Alocados Útil	Veículos Reap. Útil	Veículos Alocados Sábado	Veículos Reap. Sábado	Veículos Alocados Domingo	Veículos Reap. Domingo
2015\01	HP	ARTICULADO (CONTRATO NOVO)	7.594	270.213,70	34	0	0	0	4	0
2015\01	HP	MINIÔNIBUS (CONTRATO NOVO)	6.218	266.280,40	30	3	6	2	5	2
2015\01	HP	ÔNIBUS BÁSICO (CONTRATO NOVO)	77.119	3.272.459,46	428	38	271	8	128	4
<b>HP Total</b>			90.931	3.808.953,56	492	41	277	10	137	6
2015\01	PI	ARTICULADO (CONTRATO NOVO)	2.698	88.593,15	14	0	8	0	10	0
2015\01	PI	ARTICULADO (BRT)	8.525	258.151,53	22	0	10	0	0	0
2015\01	PI	MINIÔNIBUS (CONTRATO NOVO)	5.790	238.775,08	33	3	15	0	13	0
2015\01	PI	ÔNIBUS BÁSICO (CONTRATO NOVO)	93.622	2.915.698,36	471	68	269	25	102	12
2015\01	PI	PADRON BRT	4.568	266.428,45	26	0	29	0	29	0
<b>PI Total</b>			115.203	3.767.646,57	566	71	331	25	154	12
2015\01	PR	MINIÔNIBUS (CONTRATO NOVO)	11.030	383.534,60	46	2	21	9	19	2
2015\01	PR	ÔNIBUS BÁSICO (CONTRATO NOVO)	84.109	2.938.148,93	379	120	196	31	115	22
<b>PR Total</b>			95.139	3.321.683,53	425	122	217	40	134	24
2015\01	SJ	ARTICULADO (CONTRATO NOVO)	2.187	78.679,51	24	2	0	0	0	0
2015\01	SJ	MINIÔNIBUS (CONTRATO NOVO)	9.921	458.532,20	76	8	45	3	33	3
2015\01	SJ	ÔNIBUS BÁSICO (CONTRATO NOVO)	76.886	3.265.433,61	571	118	320	4	221	6
<b>SJ Total</b>			88.994	3.802.645,32	671	128	365	7	254	9
2015\01	VM	ARTICULADO (CONTRATO NOVO)	2.699	120.031,25	13	0	7	1	7	1
2015\01	VM	MINIÔNIBUS (CONTRATO NOVO)	13.051	528.476,47	71	7	52	0	37	0
2015\01	VM	ÔNIBUS BÁSICO (CONTRATO NOVO)	61.901	2.348.492,39	368	38	209	9	132	5
<b>VM Total</b>			77.651	2.997.000,11	452	45	268	10	176	6
<b>Total Geral</b>			467.918	17.697.929,09	2606	407	1458	92	855	57

## FEVEREIRO DE 2015

Mês	Operadora	Tipo de Ônibus	QTD de Viagens Previstas	QTD de KM Previstas	Veículos Alocados Útil	Veículos Reap. Útil	Veículos Alocados Sábado	Veículos Reap. Sábado	Veículos Alocados Domingo	Veículos Reap. Domingo
2015\02	HP	ARTICULADO (CONTRATO NOVO)	6.792	241.742,88	56	0	0	0	4	0
2015\02	HP	MINIÔNIBUS (CONTRATO NOVO)	5.522	235.794,94	41	3	6	2	5	2
2015\02	HP	ÔNIBUS BÁSICO (CONTRATO NOVO)	69.336	2.937.056,82	507	38	326	8	157	4
<b>HP Total</b>			81.650	3.414.594,64	604	41	332	10	166	6
2015\02	PI	ARTICULADO (CONTRATO NOVO)	2.496	81.164,70	14	0	8	0	10	0
2015\02	PI	ARTICULADO (BRT)	7.234	219.074,70	22	0	10	0	0	0
2015\02	PI	MINIÔNIBUS (CONTRATO NOVO)	5.102	209.126,52	33	3	15	0	13	0
2015\02	PI	ÔNIBUS BÁSICO (CONTRATO NOVO)	82.487	2.571.665,48	471	68	269	25	102	12
2015\02	PI	PADRON BRT	4.246	247.545,92	26	0	29	0	29	0
<b>PI Total</b>			101.565	3.328.577,32	566	71	331	25	154	12
2015\02	PR	MINIÔNIBUS (CONTRATO NOVO)	10.861	380.906,74	90	3	25	9	20	2
2015\02	PR	ÔNIBUS BÁSICO (CONTRATO NOVO)	83.220	2.885.661,95	696	264	370	51	223	36
<b>PR Total</b>			94.081	3.266.568,69	786	267	395	60	243	38
2015\02	SJ	ARTICULADO (CONTRATO NOVO)	1.892	68.113,56	24	0	0	0	0	0
2015\02	SJ	MINIÔNIBUS (CONTRATO NOVO)	8.802	407.475,54	76	8	45	3	33	3
2015\02	SJ	ÔNIBUS BÁSICO (CONTRATO NOVO)	67.791	2.884.030,20	554	118	312	4	209	6
<b>SJ Total</b>			78.485	3.359.619,30	654	126	357	7	242	9
2015\02	VM	ARTICULADO (CONTRATO NOVO)	2.376	105.801,08	13	0	7	1	7	1
2015\02	VM	MINIÔNIBUS (CONTRATO NOVO)	11.596	470.133,70	79	7	57	0	41	0
2015\02	VM	ÔNIBUS BÁSICO (CONTRATO NOVO)	54.915	2.103.214,17	403	48	230	11	132	5
<b>VM Total</b>			68.887	2.679.148,95	495	55	294	12	180	6
<b>Total Geral</b>			424.668	16.048.508,90	3105	560	1709	114	985	71



## MARÇO DE 2015

Mês	Operadora	Tipo de Ônibus	QTD de Viagens Previstas	QTD de KM Previstas	Veículos Alocados Útil	Veículos Reap. Útil	Veículos Alocados Sábado	Veículos Reap. Sábado	Veículos Alocados Domingo	Veículos Reap. Domingo
2015\03	HP	ARTICULADO (CONTRATO NOVO)	8.388	297.559	36	-	-	-	4	-
2015\03	HP	MINIÔNIBUS (CONTRATO NOVO)	6.922	293.181	32	3	6	2	5	2
2015\03	HP	ÔNIBUS BÁSICO (CONTRATO NOVO)	82.866	3.501.772	443	38	273	8	128	4
<b>HP Total</b>			<b>98.176</b>	<b>4.092.511</b>	<b>511</b>	<b>41</b>	<b>279</b>	<b>10</b>	<b>137</b>	<b>6</b>
2015\03	PI	ARTICULADO (CONTRATO NOVO)	2.486	74.247	14	-	8	-	10	-
2015\03	PI	ARTICULADO (BRT)	8.614	260.920	22	-	10	-	-	-
2015\03	PI	MINIÔNIBUS (CONTRATO NOVO)	5.902	244.834	33	3	15	-	13	-
2015\03	PI	ÔNIBUS BÁSICO (CONTRATO NOVO)	95.424	2.985.308	471	68	269	25	102	12
2015\03	PI	PADRON BRT	3.466	203.873	26	-	29	-	29	-
<b>PI Total</b>			<b>115.892</b>	<b>3.769.182</b>	<b>566</b>	<b>71</b>	<b>331</b>	<b>25</b>	<b>154</b>	<b>12</b>
2015\03	PR	MINIÔNIBUS (CONTRATO NOVO)	12.862	466.492	56	3	21	9	19	2
2015\03	PR	ÔNIBUS BÁSICO (CONTRATO NOVO)	101.500	3.505.277	416	176	198	29	115	22
<b>PR Total</b>			<b>114.362</b>	<b>3.971.769</b>	<b>472</b>	<b>179</b>	<b>219</b>	<b>38</b>	<b>134</b>	<b>24</b>
2015\03	SJ	ARTICULADO (CONTRATO NOVO)	2.390	86.225	18	-	-	-	-	-
2015\03	SJ	MINIÔNIBUS (CONTRATO NOVO)	10.638	495.797	60	8	32	3	24	3
2015\03	SJ	ÔNIBUS BÁSICO (CONTRATO NOVO)	79.027	3.351.368	455	101	226	2	151	1
<b>SJ Total</b>			<b>92.055</b>	<b>3.933.391</b>	<b>533</b>	<b>109</b>	<b>258</b>	<b>5</b>	<b>175</b>	<b>4</b>
2015\03	VM	ARTICULADO (CONTRATO NOVO)	2.746	121.945	13	-	7	1	7	1
2015\03	VM	MINIÔNIBUS (CONTRATO NOVO)	13.881	559.053	63	7	44	-	31	-
2015\03	VM	ÔNIBUS BÁSICO (CONTRATO NOVO)	64.541	2.500.979	339	48	175	7	95	3
<b>VM Total</b>			<b>81.168</b>	<b>3.181.976</b>	<b>415</b>	<b>55</b>	<b>226</b>	<b>8</b>	<b>133</b>	<b>4</b>
<b>Total Geral</b>			<b>501.653</b>	<b>18.948.829</b>	<b>2.497</b>	<b>455</b>	<b>1.313</b>	<b>86</b>	<b>733</b>	<b>50</b>

## ABRIL DE 2015

Mês	Operadora	Tipo de Ônibus	QTD de Viagens Previstas	QTD de KM Previstas	Veículos Alocados Útil	Veículos Reap. Útil	Veículos Alocados Sábado	Veículos Reap. Sábado	Veículos Alocados Domingo	Veículos Reap. Domingo
2015\04	HP	ARTICULADO (CONTRATO NOVO)	7.768	275.854,40	36	0	0	0	0	0
2015\04	HP	MINIÔNIBUS (CONTRATO NOVO)	6.472	274.848,00	32	3	7	2	6	2
2015\04	HP	ÔNIBUS BÁSICO (CONTRATO NOVO)	77.092	326.123.953,00	450	38	275	8	127	4
<b>HP Total</b>			<b>91.332</b>	<b>326.674.655</b>	<b>518</b>	<b>41</b>	<b>282</b>	<b>10</b>	<b>133</b>	<b>6</b>
2015\04	PI	ARTICULADO (CONTRATO NOVO)	2.472	74.675,50	16	0	8	0	10	0
2015\04	PI	ARTICULADO (BRT)	8.562	252.247,00	36	0	18	0	0	0
2015\04	PI	MINIÔNIBUS (CONTRATO NOVO)	10.155	290.596,80	44	4	30	0	17	0
2015\04	PI	ÔNIBUS BÁSICO (CONTRATO NOVO)	88.123	2.900.542,00	516	73	286	26	109	13
2015\04	PI	PADRON BRT	5.786	401.704,90	69	1	67	0	82	0
<b>PI Total</b>			<b>115.098</b>	<b>3.919.766</b>	<b>681</b>	<b>78</b>	<b>409</b>	<b>26</b>	<b>218</b>	<b>13</b>
2015\04	PR	MINIÔNIBUS (CONTRATO NOVO)	12.196	435.138,60	56	3	21	9	19	2
2015\04	PR	ÔNIBUS BÁSICO (CONTRATO NOVO)	94.784	3.275.084,00	416	176	198	29	115	22
<b>PR Total</b>			<b>106.980</b>	<b>3.710.223</b>	<b>472</b>	<b>179</b>	<b>219</b>	<b>38</b>	<b>134</b>	<b>24</b>
2015\04	SJ	ARTICULADO (CONTRATO NOVO)	2.180	78.637,00	19	0	0	0	0	0
2015\04	SJ	MINIÔNIBUS (CONTRATO NOVO)	9.984	465.036,40	60	8	32	3	24	3
2015\04	SJ	ÔNIBUS BÁSICO (CONTRATO NOVO)	74.850	3.177.500,00	456	99	225	2	151	1
<b>SJ Total</b>			<b>87.014</b>	<b>3.721.173</b>	<b>535</b>	<b>107</b>	<b>257</b>	<b>5</b>	<b>175</b>	<b>4</b>
2015\04	VM	ARTICULADO (CONTRATO NOVO)	2.584	114.945,40	13	0	7	1	7	1
2015\04	VM	MINIÔNIBUS (CONTRATO NOVO)	13.186	532.566,70	65	7	44	0	31	0
2015\04	VM	ÔNIBUS BÁSICO (CONTRATO NOVO)	60.300	2.337.239,00	340	48	178	7	96	3
<b>VM Total</b>			<b>76.070</b>	<b>2.984.751</b>	<b>418</b>	<b>55</b>	<b>229</b>	<b>8</b>	<b>134</b>	<b>4</b>
<b>Total Geral</b>			<b>476.494</b>	<b>341.010.569</b>	<b>2.624</b>	<b>460</b>	<b>1.396</b>	<b>87</b>	<b>794</b>	<b>51</b>

# MAIO DE 2015

Mês	Operadora	Tipo de Ônibus	QTD de Viagens Previstas	QTD de KM Previstas	Veículos Alocados Útil	Veículos Reap. Útil	Veículos Alocados Sábado	Veículos Reap. Sábado	Veículos Alocados Domingo	Veículos Reap. Domingo
2015\05	HP	ARTICULADO (CONTRATO NOVO)	8.622	315.768,20	77	0	0	0	4	0
2015\05	HP	MINIÔNIBUS (CONTRATO NOVO)	7.139	306.671,86	50	30	11	2	9	2
2015\05	HP	ÔNIBUS BÁSICO (CONTRATO NOVO)	76.497	3.235.560,54	586	56	383	8	191	4
<b>HP Total</b>			<b>92.258</b>	<b>3.858.001</b>	<b>713</b>	<b>86</b>	<b>394</b>	<b>10</b>	<b>204</b>	<b>6</b>
2015\05	PI	ARTICULADO (CONTRATO NOVO)	2.442	72.976,60	11	0	8	0	10	0
2015\05	PI	ARTICULADO (BRT)	8.940	260.177,30	26	0	12	0	0	0
2015\05	PI	MINIÔNIBUS (CONTRATO NOVO)	10.840	301.625,99	40	4	27	0	14	0
2015\05	PI	ÔNIBUS BÁSICO (CONTRATO NOVO)	90.059	2.963.134,18	468	75	261	28	92	15
2015\05	PI	PADRON BRT	6.128	426.587,10	29	1	27	0	35	0
<b>PI Total</b>			<b>118.409</b>	<b>4.024.501</b>	<b>574</b>	<b>80</b>	<b>335</b>	<b>28</b>	<b>151</b>	<b>15</b>
2015\05	PR	MINIÔNIBUS (CONTRATO NOVO)	14.371	460.164,94	70	4	38	15	33	2
2015\05	PR	ÔNIBUS BÁSICO (CONTRATO NOVO)	97.233	3.322.023,06	626	261	323	62	202	34
<b>PR Total</b>			<b>111.604</b>	<b>3.782.188,00</b>	<b>696</b>	<b>265</b>	<b>361</b>	<b>77</b>	<b>235</b>	<b>36</b>
2015\05	SJ	ARTICULADO (CONTRATO NOVO)	2.340	87.980,80	26	0	0	0	0	0
2015\05	SJ	MINIÔNIBUS (CONTRATO NOVO)	10.729	470.926,94	97	8	67	3	47	3
2015\05	SJ	ÔNIBUS BÁSICO (CONTRATO NOVO)	76.389	3.257.333,67	667	111	334	2	231	1
<b>SJ Total</b>			<b>89.458</b>	<b>3.816.241</b>	<b>790</b>	<b>119</b>	<b>401</b>	<b>5</b>	<b>278</b>	<b>4</b>
2015\05	VM	ARTICULADO (CONTRATO NOVO)	3.521	148.275,75	33	2	7	1	7	1
2015\05	VM	MINIÔNIBUS (CONTRATO NOVO)	14.477	587.700,49	118	15	81	5	60	1
2015\05	VM	ÔNIBUS BÁSICO (CONTRATO NOVO)	62.976	2.383.596,85	514	62	282	9	142	
<b>VM Total</b>			<b>80.974</b>	<b>3.119.573</b>	<b>665</b>	<b>79</b>	<b>370</b>	<b>15</b>	<b>209</b>	<b>2</b>
<b>Total Geral</b>			<b>492.703</b>	<b>18.600.504</b>	<b>3.438</b>	<b>629</b>	<b>1.861</b>	<b>135</b>	<b>1.077</b>	<b>63</b>



## JUNHO DE 2015

Mês	Operadora	Tipo de Ônibus	QTD de Viagens Previstas	QTD de KM Previstas	Veículos Alocados Útil	Veículos Reap. Útil	Veículos Alocados Sábado	Veículos Reap. Sábado	Veículos Alocados Domingo	Veículos Reap. Domingo
2015\06	HP	ARTICULADO (CONTRATO NOVO)	11.631	444.936,30	72	0	0	0	0	0
2015\06	HP	MINIÔNIBUS (CONTRATO NOVO)	8.585	361.721,10	58	2	20	2	15	2
2015\06	HP	ÔNIBUS BÁSICO (CONTRATO NOVO)	71.510	3.025.507,00	412	43	259	2	123	2
<b>HP Total</b>			<b>91.726</b>	<b>3.832.164,40</b>	<b>542</b>	<b>45</b>	<b>279</b>	<b>4</b>	<b>138</b>	<b>4</b>
2015\06	PI	ARTICULADO (CONTRATO NOVO)	2.425	72.661,08	11	0	8	0	10	0
2015\06	PI	ARTICULADO (BRT)	9.052	263.440,10	26	0	12	0	0	0
2015\06	PI	MINIÔNIBUS (CONTRATO NOVO)	10.639	300.852,40	40	4	27	0	14	0
2015\06	PI	ÔNIBUS BÁSICO (CONTRATO NOVO)	90.194	2.982.508,00	468	75	261	28	92	15
2015\06	PI	PADRON BRT	5.936	411.513,90	29	1	27	0	35	0
<b>PI Total</b>			<b>118.246</b>	<b>4.030.975,48</b>	<b>574</b>	<b>80</b>	<b>335</b>	<b>28</b>	<b>151</b>	<b>15</b>
2015\06	PR	MINIÔNIBUS (CONTRATO NOVO)	14.020	454.781,00	55	4	22	12	21	2
2015\06	PR	ÔNIBUS BÁSICO (CONTRATO NOVO)	96.888	3.303.586,00	416	167	173	49	106	25
<b>PR Total</b>			<b>110.908</b>	<b>3.758.367,00</b>	<b>475</b>	<b>171</b>	<b>195</b>	<b>61</b>	<b>127</b>	<b>27</b>
2015\06	SJ	ARTICULADO (CONTRATO NOVO)	2.579	100.621,80	21	0	0	0	0	0
2015\06	SJ	MINIÔNIBUS (CONTRATO NOVO)	11.161	466.897,90	50	7	38	3	25	3
2015\06	SJ	ÔNIBUS BÁSICO (CONTRATO NOVO)	76.511	3.275.361,00	470	76	231	1	154	1
<b>SJ Total</b>			<b>90.251</b>	<b>3.842.881</b>	<b>541</b>	<b>83</b>	<b>269</b>	<b>4</b>	<b>179</b>	<b>4</b>
2015\06	VM	ARTICULADO (CONTRATO NOVO)	4.490	181.783,80	31	2	7	1	7	1
2015\06	VM	MINIÔNIBUS (CONTRATO NOVO)	15.054	590.032,00	72	8	54	5	42	1
2015\06	VM	ÔNIBUS BÁSICO (CONTRATO NOVO)	64.893	2.387.100,00	312	27	173	5	83	4
<b>VM Total</b>			<b>84.437</b>	<b>3.158.916</b>	<b>415</b>	<b>37</b>	<b>234</b>	<b>11</b>	<b>132</b>	<b>6</b>
<b>Total Geral</b>			<b>495.568</b>	<b>18.623.303</b>	<b>2.547</b>	<b>416</b>	<b>1.312</b>	<b>108</b>	<b>727</b>	<b>56</b>